

<2020년 예술인 사회보험료 지원 사업>

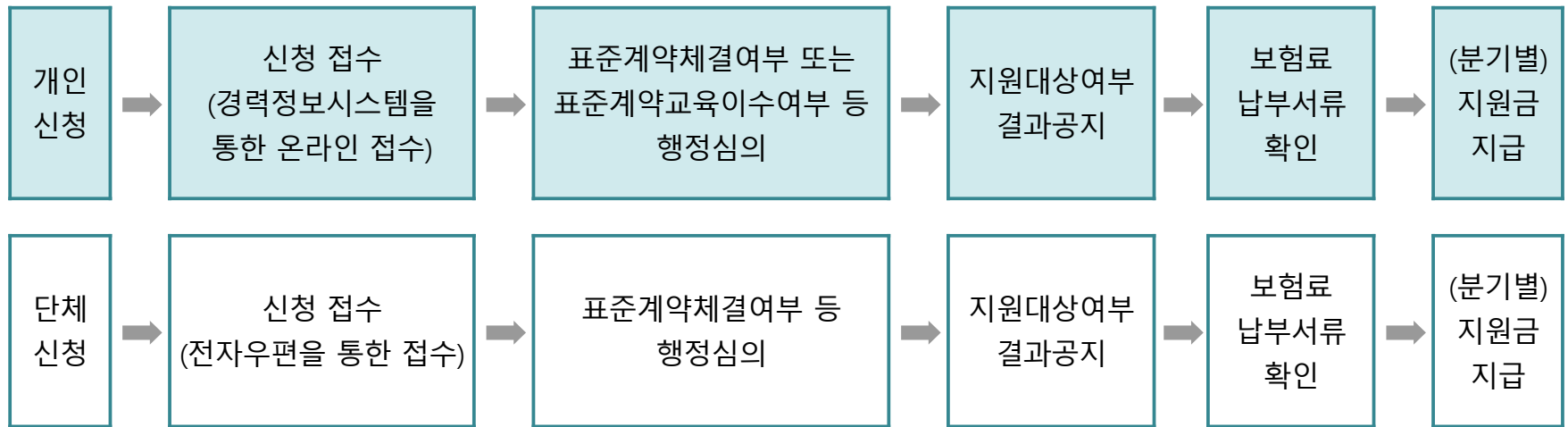
# 제출서류 발급가이드

[개인신청 예술인/단체신청 사업자]

# 목 차

1. 지원절차
2. 지원대상
3. 예술활동증명
4. 신청접수방법
5. 제출서류
6. 서류발급방법 (개인신청 예술인/단체신청 사업자)

## 1. 지원절차



\* 신청 접수 이후 심의 및 지원까지 약 1~3개월 소요

## 2. 지원대상

### ■ 예술인

- 「예술인복지법」상 예술활동증명을 완료한 예술인
- 표준계약서를 활용하여 예술활동 계약을 체결하거나 표준계약 관련 교육을 이수하고, 국민연금·고용보험에 가입하여 보험료를 납부한 예술인

→ **예술활동증명 완료 후** 사회보험료 지원사업 신청 가능

### ■ 문화예술사업자

- 예술인과 표준(근로)계약 체결을 통해 예술인을 고용한 후 국민연금·고용보험에 사업장가입자로 가입하여 보험료를 납부하고 예술인과 함께 보험료 지원을 신청한 문화예술사업자

### 3. 예술활동증명



- **예술활동증명**은 예술인의 직업적 지위와 권리를 법적으로 보호하기 위하여 「예술인 복지법」 상의 예술인임을 확인하기 위한 절차입니다.

- 2020년 예술인 사회보험료 지원 사업에 신청하기 위해서는 **예술활동증명 유효기간이 3개월 이상** 남아 있어야 합니다.

\* 유효기간이 3개월 미만인 경우에는 예술활동증명 재신청 후 심의 완료 시 사업 신청 가능

- '표준계약서 체결 예술인 사회보험료 지원을 위한 특례'의 경우

**2020년 사업 공고일 이후에 예술활동증명 특례를 신청·완료한 예술인만** 사업 신청이 가능합니다.

(특례 신청 시 표준계약서 첨부 필수)

\* 단, 예술활동증명 특례는 표준계약 교육이수 예술인 지원에는 적용되지 않음

### 3. 예술활동증명 신청방법

1) 예술인경력정보시스템([www.kawfartist.kr](http://www.kawfartist.kr)) → 회원가입/로그인

→ 예술활동증명 신청하기 → 기본정보입력


**예술인경력정보시스템**  
 kawfartist.kr

HOME | 로그아웃 | 이용안내 | SITEMAP

경력지원    복지지원    구인/구직    알림·상담    예술교류정보    **뉴스레터**    나의활동정보    온라인지원관리

#### 01 예술인 포트폴리오 등록 관리

내 이력을 등록하고 포트폴리오로 관리해 보세요.  
예술활동 등록 후 바로 예술활동증명 신청을 하고 다양한 복지 서비스를 받아보실 수 있습니다.



**예술활동증명  
신청하기**

님 반갑습니다. [로그아웃](#)

예술인경력정보시스템에서  
나만의 포트폴리오를 만들어보세요!

[나의 활동정보](#)   [내이력 등록/수정](#)

#### 02 복지지원서비스

소득이 일정하지 않은 예술인에게 안정된 생활을 보장하고 예술 활동 중 발생하는  
재해에 대비할 수 있도록 지원하며 예술인의 질병 치료도 지원하고 있습니다.





#### 처음오셨나요?

예술인경력정보시스템의 **A**부터  
**Z**까지 알기 쉽게 정리했습니다.

[자세히 보기](#)



[1:1문의하기](#)

## 2-1) 표준교육이수 예술인 예술활동증명

- 예술활동증명 방법 중 '공개 발표된 예술활동', '예술활동 수입' 등 선택

→ 최근 1~5년 내 공개발표 예술활동 자료 또는 예술활동 수입내역 및 예술활동 자료 첨부 → 저장

\* 예술분야별 예술활동증명 기준 확인 필수 (예술인경력정보시스템 참고 [www.kawfartist.kr](http://www.kawfartist.kr))

02. 예술활동증명 내용

1 2 3 4

기본정보 예술활동증명 내용 주요 이력 신청 내역 확인

1

공개 발표된 예술활동  
 예술활동 수입  
 기준 외 활동의 경우  
 경력단절예술인 원로예술인 기타사유 및 특수한 작업방식

예술활동증명 방법\*  
 (택 1)

\* '기준 외 활동의 경우'는 공개 발표된 예술활동, 예술활동 수입 방법으로 증명이 어려운 경우 선택 가능하며 심의위원회에서 신청 내용을 검토, 결정됩니다.

표준계약서 체결 예술인 사회보험료 지원을 위한 특례  
 예술인 산재보험 가입을 위한 특례

\* '표준계약서 체결 예술인/산재보험 가입을 위한 특례'는 사회보험료 지원 및 산재보험 가입을 원하는 경우에만 선택 가능하며 그 외 사업 신청을 원하는 경우에는 예술활동증명 재신청을 해야합니다.

작품 발표일(기간)\*

작품명\*

예 : 작품명, 전시명, 공연명

주최/제작\*

주최·주관

신청자의 역할\*

예 : 작가, 배우, 안무, 조명감독 등

2

첨부파일

3

이전단계로 이동 다음단계로 이동 저장

### 공개 발표된 예술활동, 예술활동 수입 등 일반 예술활동증명

- 제출서류에 따라 예술활동증명 유효기간이 1~5년으로 설정됩니다. 유효기간 동안 재단의 모든 사업에 참여 가능하며 예술인패스를 발급 받을 수 있습니다.
- 예술활동증명 신청 후 완료까지 4주 내외 소요됩니다.

작품명, 발표일시, 신청자명 등이 확인되는  
 예술활동자료 또는 수입내역 확인 가능한  
 계약서 및 통장사본 등 첨부

## 2-2) 표준계약체결 예술인 예술활동증명

- 예술활동증명 방법 중 '표준계약서 체결 예술인 사회보험료 지원을 위한 특례' 선택

→ (계약기간이 2019.10.~2020.06 포함된) 표준계약서 첨부 → 저장

\* 기간의 정함이 없는 근로계약을 체결한 경우,

2019~2020년에 작성한 연봉계약서 또는 현재 재직 중임을 확인할 수 있는 재직증명서 등 첨부 필요

### 표준계약서 체결 예술인 사회보험료 지원을 위한 특례

- '서면계약서' 자료만으로 한시적인 예술활동증명을 빠르게 마칠 수 있으며, 예술인 사회보험료 지원 사업에만 참여할 수 있습니다.
- 특례의 경우, 예술활동증명 신청 후 완료까지 1~2주 소요됩니다.

**표준 계약서 반드시 첨부**



## 4. 신청접수방법

### 1) 신청접수방법

- (개인신청 예술인) 예술인경력정보시스템([www.kawfartist.kr](http://www.kawfartist.kr)) 이용
- (단체신청 사업자) 전자우편([support@kawf.kr](mailto:support@kawf.kr)) 이용

### 2) 신청접수기간

- 공고일 ~ 2020년 8월 31일 오후 6시까지

※ 예산 소진 시 조기 마감될 수 있음

### 3) 문의처

- 한국예술인복지재단 사회보험팀 02)3668-0200, 0281

### 4) 홈페이지 참조

- 한국예술인복지재단 [www.kawf.kr](http://www.kawf.kr)

## 5. 제출서류

제출서류	예술인(개인) 신청		단체(회사) 신청
	프리랜서 예술인	근로자인 예술인	
신청서	· 신청서 및 동의서 (단체신청 시 근로자인 예술인 개별 개인정보제공동의서 작성)		
계약(교육) 확인서류	· 표준계약서 및 계약이행 확인자료(입금내역 등) · 표준계약 교육 수료증 (교육참석확인증)(해당자)	· 표준(근로)계약서 · 월별 급여명세서	· 표준(근로)계약서 · 월별 급여명세서(급여대장)
국민연금 납부서류	미제출 (*국민연금공단을 통해 납부내역 확인)		· 월별 국민연금보험료 결정내역서
고용보험 납부서류 (근로자만 해당)		· 개인별 부과고지보험료 조회	· 근로자 부과내역 조회본, 당월산정보험료의 근로자내역중 택1 제출 · 고용보험 완납증명원
보험료 환급용 서류	· 통장사본		· 통장사본(회사, 예술인) 및 사업자등록증
코로나19 피해 확인서류 (해당자만 제출)	· 코로나19 피해 사실확인서 · 코로나19 피해 사실 증빙서류 (의사 진단서, 격리통지서, 계약서 등 코로나19로 인한 예술활동 피해 증명 가능 서류 등)		

## 5. 제출서류 참고 [계약체결 프리랜서 예술인]

### - 계약이행 확인자료

#### 1. 수입내역

- 예술활동 수입내역 자료
  - 예금주명, 지급처, 지급일시, 지급액을 확인할 수 있는 **은행거래내역서**

#### 2. 예술활동자료

- 예술활동 확인 가능한 자료  
작품명, 발표일시, 신청자명과  
역할 확인 가능한 자료 제출

- 작품(비평)집, 문예지
  - 표지/목차와 작품수록면/발행 정보면
- 전시 – 도록 또는 리플릿 표지/내지
- 공연 – 포스터 또는 출연계약서
- 방송, 광고, 영화
  - 출연확인서 또는 계약서와 소득자료

\* 수입내역이 없는 프리랜서에 한해, 예외적으로 예술활동자료만으로 계약이행 인정

## [개인신청 예술인]

### 서류발급방법 안내

- 고용보험 납부서류 : 개인별 부과고지 보험료 조회  
[근로자인 예술인만 제출]
- 국민연금 납부서류 : 연금산정용 가입내역확인서  
[본인확인용, 제출서류 아님]

## ◆ 개인신청 예술인 유의사항

- 계약서 및 납부서류는 지원 받을 기간이 모두 확인 가능해야 하며, 납부한 보험료에 대해서만 지원 가능

(예시1) 2020년 1월~6월 사회보험료 지원 신청 경우,  
1월~6월 전 기간에 해당하는 계약서 제출 필요  
(2월~4월 계약서 제출 시, 2~4월에 납부한 보험료만 지원함)

(예시2) 2020년 1월~3월의 국민연금·고용보험료 지원 신청 경우,  
국민연금·고용보험료 완납, 고용보험료 '1월~3월' 전 기간에 해당되는 서류 제출 필요

- 국민연금 납부서류는 재단에서 국민연금공단 통해 확인하기 때문에 미제출
- 미납 또는 부분납부 했을 경우 해당 월은 미지원

(예시3) 계약서, 고용보험 납부서류 등 모든 서류는  
전체 페이지 제출 필요

## ◆ 고용보험 납부서류 : 개인별 부과고지 보험료 조회

### ※ 서류 출력본 예시

- 서류발급방법 문의(고용산재 토털서비스 이용안내) : T. 02-2629-9800

근로자 부과내역 조회 (고용)														
REPORT_NO :		보험번호 :		출력일 :										
출력자 :				페이지 :										
개인정보														
성명				채용일				퇴사일						
주민등록번호				근로자구분	일반			사회보험료지원	미지원					
							전근일		지원구분					
사업장정보														
관리번호					사업장명						대표자명			
사업장주소								실급 경감률		0		고안직능 경감률	0	
부과정보														
고용보험 보험료				산정자료				경감액		사회보험료지원금				
부과월	근로자 실업급여보험료	사업주 실업급여보험료	사업주 고안직능보험료	월평균보수	근무 일수	산정보수액 (실업급여)	산정보수액 (고안직능)	경감액 (실업급여)	경감액 (고안직능)	근로자 실업급여지원금	사업주 실업급여지원금	사업주 고안직능지원금		
1월														
2월														
3월														
4월														
5월								0	0	0	0	0		
6월								0	0	0	0	0		
7월								0	0	0	0	0		
8월								0	0	0	0	0		
9월								0	0	0	0	0		
10월								0	0	0	0	0		
11월								0	0	0	0	0		
12월														
계월								0	0	0	0	0		
월										0	0	0		
월										0	0	0		
부과월합계														
정산				0				0		0		0		
정산차액														
※ 이 출력물은 개인정보 보호에 관한 법률 제10조 [처리정보의 이용 및 제공제한]에 의하여 그 비밀이 보장되어야 하는 자료임을 알려 드립니다. ※ 고용보험 고용정보현황은 고용보험 피보험자격정보(단, 월평균보수 제외)만을 알려드리며, 고용보험 자격취득·상실관련 문의는 고용노동부 고용센터(1544-1350)으로 하시기 바랍니다. ※ 정산은 보수총액신고 또는 퇴직정산신고에 의한 보수총액으로 산정한 보험료를 나타냅니다. ※ 2012년 7월 이전 보험료(2012년 이전 정산차액 포함)는 사업장 단위로 산정되었으므로, 개인별 보험료 내역을 확인하실 수 없습니다.														

1) 고용산재보험 토탈서비스([total.kcomwel.or.kr](http://total.kcomwel.or.kr))

→ 공인인증서 로그인 → 개인 → 정보조회

근로복지공단  
고용·산재보험 토탈서비스

사업장 사무대행기관 의료기관 **개인**

민원접수/신고 정보조회 전자통지 증명원 신청/발급 업무상질병판정 심사청구

처음오셨나요?  
회원가입 후 이용해주세요.  
로그인 > 회원가입 >

원격지원 서비스 자주 묻는 질문 프로그램 설치

회원관리

로그인

사업장 사무대행 의료기관 **개인** 고용센터

**공인인증서 로그인**

공인인증서 로그인

아이디 로그인

아이디 비밀번호 로그인

아이디 저장하기 ☐

회원가입 아이디/비밀번호 찾기

고객센터 1588-0075  
08:30~18:00 (토, 일요일, 공휴일 제외)

관련법령 및 제도 상세안내

근로복지공단 전용인증서

공인인증서 이용안내 공인인증서 등록

\* 인증서 로그인은 보다 많은 서비스에 대하여 이용하실 수 있습니다.  
\* 회원가입 후 공인인증서를 1회 등록하시면 아이디/비밀번호 확인없이 이용하실 수 있습니다.

\* 일반 로그인도 일부서비스에 한하여 이용하실 수 있습니다.  
\* 보다 많은 서비스를 원하시면 인증서 로그인을 하시기 바랍니다.

## 2) 개인별 부과고지보험료 조회 → 사업장 선택 → 현재 근로중인 사업장 선택

근로복지공단  
고용·산재보험 토탈서비스

보통

접속시간 59:48

연장

사업장 사무대행기관 의료기관 **개인**

정보조회 정보조회 업무상질병판정 업무상질병판정 심사청구 심사

일반개인 회원  
회원님 반갑습니다.  
로그아웃 나의 민원

원격지원 서비스 자주 묻는 질문 프로그램 설치

보험료정보 조회

정보조회

정보조회 > 보험료정보 조회 > 개인별 부과고지보험료 조회(20210)

개인별 부과고지보험료 조회(20210) 마이메뉴 추가 키보드 사용자는 해당기능을 선택 실행

화면인쇄

(\*)는 필수입력 항목입니다

보험년도 2016 사업장 선택 조회

2012년 7월 이전 보험료는 사업장 단위로 산정되었으므로, 개인별 보험료 내역을 확인하실 수 없습니다.  
산출내역서의 보험료 표시는 해당월 적용받는 월평균보수를 기준으로 사업주 부담분과 근로자 부담분을 구분하여 표시하며 합계 금액이 원단위 금액에 의하여 약간의 차이가 발생할 수 있습니다.

인쇄하기

사업장 정보

관리번호	사업장명	대표자명
사업장주소		

고객센터 1588-0075



## 3) 근로자 부과정보 → 고용 → 내용확인 → 인쇄하기

원격지원 서비스

자주 묻는 질문

프로그램 설치

보험료정보 조회

특수형태근로종사자 년도/개인별 보험료(20207)

개인별 부과고지보험료 조회 (20210)

개인별 부과고지보험료 조회 (20210)

요양/보상정보 조회

진료비/약제비정보 조회

고객센터 1588-0075  
08:30~18:00 (토,일요일,공휴일 제외)

관련법령 및 제도 상세안내

근로복지공단 전용인증서

신청하기

개인별 부과고지보험료 조회(20210)

+마이메뉴 추가

키보드 사용자는 해당기능을 선택 ☐

화면인쇄

(\*는 필수입력 항목입니다)

보험년도

2016

사업장 선택

조회

2012년 7월 이전 보험료는 사업장 단위로 산정되었으므로, 개인별 보험료 내역을 확인하실 수 없습니다.

산출내역서의 보험료 표시는 해당월 적용받는 월평균보수율 기준으로 사업주 부담분과 근로자 부담분을 구분하여 표시하며 합계 금액이 원단위 금액에 의하여 약간의 차이가 발생할 수 있습니다.

인쇄하기

사업장 정보

관리번호

사업장명

대표자명

사업장주소

근로자 정보

성명	생년월일	근로자 구분	(산재) 재용일	(산재) 퇴사일	(산재) 전근일	(고용) 재용일	(고용) 퇴사일	(고용) 전근일	사회보험료 지원	지원 구분


근로자 부과정보

고용


산정자료			고용보험 보험료			경감액		사회보험료			
부과월	(실근) 산정 보수액	(고직) 산정 보수액	월평균 보수	근로자 부담률	(실근) 근로자 보험료	(실근) 사업주 보험료	(고직) 사업주 보험료	(실근) 경감액	(고직) 경감액	(실근) 근로자 지원금	(실근) 사업주 지원금
1월											

◆ 국민연금 납부서류(본인확인용) : 연금산정용 가입내역확인서

## ※ 서류 출력본 예시



NPS 함께 나누고 함께 누려요



국민연금공단

## 연금산정용 가입내역 확인서 (개인)

(1/1 페이지)

발급번호		발급일자	2016-	검증번호	
성명		생년월일			

■ 중 납부내역


납부한 연금보험료		납부하지 않은 연금보험료		납부할 수 없는 연금보험료	
월수	금액	월수	금액	월수	금액
개월		0 개월	0 원	0 개월	0 원
반납금 납부액	0 원	추납보험료 납부액		0 원	
보험료납부기간 반납금납부기간		0 (0)		일시금지급기간 종가 입 기간 0 (0)	



■ 연금보험료 상세내역

기간	기준소득월액	납부한 보험료		납부하지 않은 보험료		증명	비고
		월수	금액	월수	금액		

위와 같이 국민연금 보험료 납부내역을 증명합니다.

국민연금공단 이사장



## 1) 국민연금 전자민원서비스([minwon.nps.or.kr](http://minwon.nps.or.kr))

→ 공인인증서 로그인 → 개인서비스 → 연금산정용 가입내역 확인서

**NPS 전자민원서비스**

**무엇을 도와드릴까요?**  
국민연금 민원서비스를 쉽고 빠르게 처리해 드립니다.

**①** **개인 공인인증** >

**사업장 공인인증** >

전자민원서비스를 원활하게 이용하시려면 공인인증서가 필요합니다.

인증서 모바일로 내보내기

**NPS 전자민원서비스**    개인서비스    사업장서비스    서비스가이드    마이페이지

**개인서비스**  
신속하고 편리한 서비스를 제공하도록 노력하겠습니다.

가입내역조회    가입증명서(국/영문)    국민연금 찾아가세요    연금급여 청구    보험료 결정내역(개인)    소득공제용 납부확인서(개인)조회/증명    **연금산정용 가입내역확인서(국/영문)**

▶ 개인서비스 > 증명서 등 발급

전체	조회	증명서 등 발급	신고/신청	가입 · 지원 신고센터
가입내역 · 예상연금    부과 · 납부내역    연금 청구/지급    장애등록심사 등				
<b>◆ 증명서 등 발급</b> <b>②</b>				
<b>가입증명서(국/영문)</b> 가입자의 가입이력 등이 포함된 가입증...	<b>연금산정용 가입내역 확인서 (국/영문)</b> 가입자의 연금산정용 가입내역확인서를 ...	<b>연금지급내역 증명서 (국/영문)</b> 월별, 연도별 연금지급내역 증명서를 ...	<b>일시금 지급내역 증명서 (국/영문)</b> 일시금 지급내역 증명서를 발급받을 수...	

Quick  
지사찾기  
신고서찾기  
전자민원 처리과정 조회  
증명서 진위확인

## 2) 개인정보 수집 및 고유식별정보 수집 동의 → 확인

개인서비스 > 증명서 등 발급 > 연금산정용 가입내역 확인서(국/영문)

전체

조회

증명서 등 발급

신고/신청

가입 · 지원 신고센터

국문증명서

영문증명서

개인정보 수집 및 사용에 대한 안내

가. 개인정보의 수집·이용 목적

“홈페이지 전자민원” 서비스는 다음의 목적을 위해 개인정보를 수집 및 이용합니다. 수집된 개인정보는 다음의 목적 이외의 용도로는 이용되지 않으며 수집 목적이 변경될 경우 사전에 알리고 동의를 받을 예정입니다.

- 민원사무처리 및 증명서 발급 서비스 제공, 전자통지서비스 신청
- 민원 신청서 등에 포함된 개인정보는 민원사무 처리 등을 위한 목적으로 이용됩니다.
- (전자민원 처리과정 조회, 증명서 발급 및 증명서 진위여부 확인 등)

나. 수집하는 개인정보의 항목

- 필수항목 : 성명(사업장명), (사용자) 자택전화번호(혹은 휴대전화번호), 민원신청서상의 필수입력 항목
- 선택항목 : 사무실번호(전화번호), (사용자) 휴대전화번호(혹은 자택전화번호), E-mail 주소, #-mail주소, ...

☐ 위 개인정보 수집 및 이용에 동의합니다.

Quick

지사찾기

신고서찾기

전자민원 처리과정 조회

증명서 진위확인

국민연금 EDI서비스 (사업장전용)

4대보험 포털

반·후보필료 등 인터넷납부

고유식별정보 수집에 대한 안내

“홈페이지 전자민원”서비스는 민원사무처리를 위해 고유식별정보(주민등록번호, 외국인등록번호 등)를 수집 및 이용합니다. 수집된 고유식별정보는 해당 목적 이외의 용도로는 이용되지 않습니다.

가. 개인식별정보의 보유 및 이용기간(법적근거 또는 내부결재문서 근거)

이용자 개인정보는 원칙적으로 처리목적이 달성되면 지체없이 파기합니다. 단, 다음의 정보는 아래의 사유로 명시한 기간 동안 보유·이용합니다.

- 전자민원 신고/신청 이력
  - 고유식별번호 : 주민등록번호, 외국인등록번호
  - 보유기간 : 신청 후 1년
  - 보유근거 : 전자정부법 제7조, 민원사무처리에 관한 법률 시행령 제35조
- 전자민원 증명서(발급물)

☐ 위 고유식별정보 수집에 동의합니다.

확인

취소

- 주민등록법 제37조 제10호에 의해 다른 사람의 주민등록번호를 부정하게 사용하는 자는 3년 이하의 징역 또는 1천만원 이하의 벌금이 부과될 수 있습니다.
- 아울러 개인정보보호법 제71조 제6호에 의해 다른 사람의 개인정보를 위조 또는 유출한 자는 5년 이하의 징역 또는 5천만원 이하의 벌금이 부과될 수 있으며, 등록된 글에 대한 법적 책임은 글쓴이에게 있습니다.

## 3) 내용 확인 후 프린터 또는 팩스 발급 가능

국문증명서
영문증명서

연금산정용 가입내역 확인서(국문)
조회일 2019년 월 일 (15:22)

- 고객님의 보험료 총 납부내역 및 기간별 상세내역입니다.
- 보험료 납부내역은 공단 전산에 반영된 날(납부후 최장 4일 경과 후 반영) 기준입니다.

총 납부내역

납부한 연금보험료		납부하지 않은 연금보험료		납부할 수 없는 연금보험료	
월수	금액	월수	금액	월수	금액
개월	원	개월	원	개월	원
반납금 납부액		원	추납보험료 납부액 (개월)		원 (0)

보험료 납부기간	(0)	일시금 지급기간	(0)
반납금 납부기간	(0)	총 가입기간	(0)
실업크레딧 납부기간	(0)		

연금보험료상세내역
1988 1 ~ 2019 1 조회

기간	기준소득월액	납부한 보험료		납부하지 않은 보험료		종별	비고
		월수	금액	월수	금액		
2019- ~2019-	원		원		원		

프린터발급
팩스전송

## [단체신청 사업자]

### 서류발급방법 안내

- 국민연금 납부서류 : 국민연금보험료 결정내역서
- 고용보험 납부서류 : 근로자부과내역조회본 또는  
당월산정보험료의 근로자내역
- 고용보험 납부서류 : 고용보험 완납증명원

## ◆ 단체신청 사업자 유의사항

- 증명서류는 지원받을 기간이 모두 확인 가능해야 하며,  
고용보험의 경우 '고용보험 완납증명원'을 반드시 제출

(예시1) 2020년 1월~6월 사회보험료 지원 신청 경우,  
1월~6월 전 기간에 해당하는 계약서 제출 필요  
(2월~4월 계약서 제출 시, 2~4월에 납부한 보험료만 지원함)

(예시2) 계약서, 국민연금납부서류, 고용보험납부서류 등 모든 서류는  
전체 페이지 제출 필요

(예시3) 2020년 4월~6월 고용보험료 지원 신청 경우,  
7월 중 고용보험 완납증명원을 발급받아 4월~6월 보험료에 대한 납부 확인 필요  
(서류 상 4월~5월 보험료 납부만 확인 시 해당 2개월에 보험료 지원)

## ◆ 국민연금 납부서류 : 국민연금보험료 결정내역서

### ※ 서류 출력본 예시

- 서류발급방법 '서비스 가이드' 참고 ([minwon.nps.or.kr](http://minwon.nps.or.kr))

NPS 함께 나누고 함께 누려요

**2012년 11월 국민연금보험료 결정내역서**

발급번호	20121206-*****	발급일자	2012-12-06	검증번호	Y754
------	----------------	------	------------	------	------

■ 사업장 기본사항

사업장관리번호	
사업장명칭	

■ 연금보험료 징수내역

해당년월	납부할 금액(개)	납부한 금액(개)	납부잔지향금 금액(개)	보험료지향금	정산구분
당월인원	연금보험료	연금보험료	연금보험료	개	0원
분할분리차수	연체금	연체금	연체금	잔월분	0원
2012년 11월	239,020원	0원	239,020원	이월분	0원
3명	239,020원	0원	239,020원	잔월차감	0원
미반영	0원	0원	0원	0원	0원


■ 당월분 연금보험료 대상자

순번	성명	주민등록번호	기준소득월액(원)	연금보험료(원)	근로자기여금(원)	사용자부담금(원)
1	홍길동	123456-1*****	835,000	75,140	0	0
2	홍길동	123456-1*****	750,000	67,500	33,750	33,750
3	홍길동	123456-1*****	1,071,000	96,380	48,190	48,190

NPS 함께 나누고 함께 누려요

※ 개인정보보호를 위해 신청인의 요청에 따라 주민등록번호 뒷자리 6자리를 '\*'처리하였습니다.  
 ※ 본 확인서는 연말정산 및 소득공제용으로 사용하실 수 없으며, 개인사업장 사용자의 경우, 기여금과 부담금 표현이 소득공제용 증명서와 상이할 수 있습니다.

위와 같이 2012년 11월 국민연금 보험료 결정내역을 증명합니다.

국민연금공단 이사장 



## 1) 국민연금 전자민원서비스([minwon.nps.or.kr](http://minwon.nps.or.kr))

→ 공인인증서 로그인 → 사업장서비스 → 사업장보험료 결정내역 조회/증명

**NPS 전자민원서비스**

**무엇을 도와드릴까요?**

국민연금 민원서비스를 쉽고 빠르게 처리해 드립니다.

① **개인 공인인증 >**

**사업장 공인인증 >**

전자민원서비스를 원활하게 이용하시려면 공인인증서가 필요합니다.

**인증서 모바일로 내보내기**

**NPS 전자민원서비스**    개인서비스    사업장서비스    서비스가이드    마이페이지

**사업장서비스**  
신속하고 편리한 서비스를 제공하도록 노력하겠습니다.

사업장관리번호 조회    사업장보험료 결정내역 조회/증명    사업장 보험료 지원내역 조회    사업장보험료 납부확인서 조회/증명    사업장 가입자 증명서(개인별)    사업장 가입자 명부 조회/증명    보험료 부과내역 증명서 발급

② **증명서 등 발급**

전체	조회	증명서 등 발급	신고/신청
<p>② <b>사업장보험료 결정내역 조회/증명</b> 사업장의 보험료 결정내역증명서를 발급...</p>			
<p><b>가입증명서(사업장)</b> 사업장의 가입이력 등이 포함된 가입증...</p>	<p><b>사업장 가입자 증명서(개인별)</b> 가입중인 또는 퇴사한 직원의 가입증명...</p>	<p><b>사업장 가입자명부 조회/증명</b> 가입중인 또는 퇴사한 직원의 사업장 ...</p>	<p><b>사업장보험료 납부확인서 조회/증명</b> 사업장의 월별, 연도별 보험료 납부확...</p>
<p><b>연금산정용 가입내역확인서 (개인별)</b> 사업장가입자의 개인별 연금산정용 가입...</p>	<p><b>연금산정용 가입내역확인서 (전체/익일발급)</b> 사업장가입자 전체의 연금산정용 가입내...</p>	<p><b>사용자부담금 납부확인서</b> 사업장의 사용자부담금 납부확인서를 발...</p>	

◆ **고용보험 납부서류 : 근로자부과내역조회본 또는**  
**당월산정보험료의 근로자내역 중 택1**

\* 10인 미만 사업장은 근로자 부과내역 조회본 제출

## ※ 서류 출력본 예시

- 서류발급방법 문의(고용·산재 토탈서비스 이용안내) : T. 02-2629-9800

## 근로자 부과내역 조회 (고용)

REPORT\_NO : \_\_\_\_\_  
 출력자 : \_\_\_\_\_

발행년도 : \_\_\_\_\_  
 출력일 : \_\_\_\_\_  
 페이지 : \_\_\_\_\_

성명	직업명	회사명	과목명	연도명	지역명
주민등록번호	근로자구분	일반	사회보험종류명	마지명	지역구분

공급번호	사립보험	대표자명	실급 관리률      0      고연직률 관리률      0
사립징수주소			

고용보험 보험료				산정자료			과목액		사회보험징수금			
부과일	근로자 실업급여보험료	사업주 실업급여보험료	사업주 고연직률보험료	실업급여부수	근로 부수	산정부수액 (실업급여)	산정부수액 (고연직률)	과목액 (실업급여)	과목액 (고연직률)	근로자 실업급여징수금	사업주 실업급여징수금	사업주 고연직률징수금
1월												
2월												
3월												
4월												
5월												
6월								0	0	0	0	0
7월								0	0	0	0	0
8월								0	0	0	0	0
9월								0	0	0	0	0
10월								0	0	0	0	0
11월								0	0	0	0	0
12월												
계월								0	0	0	0	0
합										0	0	0
비										0	0	0

계산	0	0	0	-	-	-	-	0	0	0	0	0
정산지액												

※ 이 출력물은 개인정보 보호에 관한 법률 제10조 [처리정보의 이용 및 제공제한]에 의하여 그 내용이 보장되며 이는 차질없이 알려 드립니다.

※ 고용보험 고령직무지원금은 고용보험 회보정보자재정보(하, 월별근로부수 제정)를 알려드리며, 고용보험 자격취득, 상실관련 문의는 고용노동부 고용센터(1544-1366)으로 주시기 바랍니다.

※ 월근로액 5만원 이하이고 있는 직원은(사)고령직무 지원 보수금지원 산출은 반영되지 않습니다.

※ 2024년 7월 이후 발행된(2022년 이후) 월간지액 정보는 사업장 단위로 산출되므로, 개인별 보험료 내역을 확인하실 수 없습니다.

[illegible]

1) 고용산재보험 토탈서비스 로그인([total.kcomwel.or.kr](http://total.kcomwel.or.kr))

→ 사업장 → 정보조회

근로복지공단  
고용·산재보험 토탈서비스

사업장 사무대행기관 의료기관 개인

■ 슬라이드 중지

만원접수/신고 정보조회 전자통지 증명원 신청/발급 업무상질병판정 심사청구

**사업장**  
✓ 사업장, 사업장대리인이  
이용가능한 서비스입니다.

사무대행기관  
병원  
의원  
약국  
의료기관 대리인

개인  
재해자  
특수형태근로종사자  
일반개인  
심사청구 대리인

보수총액신고용  
임시아이디 로그인

로그인

회원가입

> 빠른 서비스

보수총액 신고 (10601)

보험료 신고서 (10701)

일괄적용사업개  
시신고 (10105)

근로내용 확인  
신고 (10506)

부과고지 보험  
료 조회 (20209)

근로자고용신고  
(10501)

근로자고용종료  
신고 (10502)

공지사항

- 부과고지보험료 조회하면 서비스 일시중단('16.4.2.(토...)
- 고용·산재보험 신용카드 무이자 할부 행사 안내
- 보험사무대행기관 전자신고방법 동영상 및 eBook 게시...
- 2015년 산재보험 의료기관 평가결과 우수 의료기관
- "2016년 두루누리 사회보험 지원사업 제도 변경 안내"

더보기

팝업존

보험사무대행기관  
전자신고방법 동영상 안내

「보험사무대행기관 전자신고방법 동영상」을  
제작하여 게시하오니 많은 활용바랍니다.

고객센터 1588-0075  
08:30~18:00 (토,일요일,공휴일 제외)

원격지원 서비스 자주묻는 질문 프로그램 설치

과연버려진 내게도 사랑이요

## 2) 부과고지 보험료 조회 → 사업장 관리번호 입력 → 부과월 설정 → 조회

근로복지공단  
고용·산재보험 토털서비스

사업장 사무대행기관 의료기관 개인

민원접수/신고 정보조회 전자통지 증명원 신청/발급 업무상질병판정 심사청구

보험사무대행 회원

로그아웃 > 나의 민원 >

원격지원 서비스 자주 묻는 질문 프로그램 설치

보험가입정보 조회

**1 보험료정보 조회**

> 보험료미납내역 조회(20201)  
> 보험료신고서 조회(20202)  
> 특수직종근로자 보험료신고현황(20203)  
> 보험료과납내역 조회(20204)  
> 출당반환내역 조회(20205)  
> 사업장요율 조회(20206)  
> 특수형태근로종사자 년도/개인별 보험료(20207)  
> 고객용 징수금카드조회(20208)  
**2 부과고지 보험료 조회(20209)**  
> 개인별 부과고지보험료 조회(20210)  
> 보험료납부실적조회

정보조회

↑ > 정보조회 > 보험료정보 조회 > 부과고지 보험료 조회(20209)

**부과고지 보험료 조회(20209)** + 마이메뉴 추가 키보드 사용자는 해당기능을 선택 ☐ 실행

화면인쇄

보통료 산정기간 (매월 15일 ~ 19일) 에는 납부보험료가 변동될 수 있습니다.  
최종 확정된 고지금액 및 근로자상세정보는 매월 20일부터 확인 가능합니다.  
엑셀저장시 주민등록번호로 다운 받으시려면 별도 선택하셔야 합니다.

(\*는 필수입력 항목입니다)

관리번호 \*

부과년도 2019 년 부과월 01 월 회차 < 이전 이후 >

조회

사업장 정보

사업장명칭	대표자	대규모
소재지	자동이체	
전화번호	휴대전화	팩스번호
산재	업종	사업구분
	상대	성립일자
		소멸일자

## 3) 보험료 정보 → '고용' 선택 → 근로자 산정 상세정보조회(돌보기)

> 보수총액 신고내역 조회(20212)  
 > 정산보험료 예상금액 조회(20213)  
 > 개별실적요율적용 현황 조회(20214)

요양/보상정보 조회 ▾

**고객센터 1588-0075**  
 08:30~18:00 (토,일요일,공휴일 제외)

**관련법령 및 제도 상세안내**

근로복지공단 전용인증서  
**신청하기**

**■ 보험료 정보**

구분	월별보험료(A)	정산보험료(B)	정산2분할(C)	총당금(D)	사회보험료지원금(E)	전자신고공제금(F)	당월총고지금액(A+B-C-D-E-F)
산재							
고용	합계						
	실업						
	고안/직능						

구분	월별보험료			정산보험료			(분할) 익월부과액
	부과액	감액	과납액	부과액	감액	과납액	
산재							
고용	합계						
	실업						
	고안/직능						

경감특례적용을 (실업급여 : 0 고안직능 : 0)  
 ※ **「근로자 산정 상세정보조회」**는 아래의 돌보기()를 클릭하세요.

산재 1

고용

당월보험료 부과내역조회
사회보험금 지원금정보

구분	보험년월	산정기간	보수총액	요율	요율구분	납부기한/분할납부	보험료 (실업/고안,직능)
실업							
고안/직능	2016-1						

2

## 4) 인쇄하기

민원접수/신고

정보조회

전자특지

증명원 신청/발급

업무상질병판정

심사청구

(kawf0200)회원님 반갑습니다.

로그아웃 > 나의 민원 >

원격지원 서비스

자주 묻는 질문

프로그램 설치

보험가입정보 조회

보험료정보 조회

> 보험료미납내역 조회(20201)

> 보험료신고서 조회(20202)

> 특수직종근로자 보험료신고현황(20203)

> 보험료과납내역 조회(20204)

> 출당반환내역조회(20205)

> 사업장요율 조회(20206)

> 특수형태근로종사자 연도/개인별 보험료(20207)

> 고객용 징수금카드조회(20208)

> 부과고지 보험료 조회(20209)

> 개인별 부과고지보험료 조회(20210)

> 사회보험료지원대상근로자내역조회(20211)

> 건설업등 고용보험료 지원근로자 내역조회

> 보수총액 신고내역 조회(20212)

> 정산보험료 예상금액 조회(20213)

> 개별실적요율적용 현황 조회(20214)

근로자산정 상세정보 조회

근로복지공단

고용·산재보험 WEB-EDI

근로자산정 상세정보 조회

부과월

성명

주민등록번호(생년월일)

조회

고용보험

총 조회건수 21건

☐ 주민번호공개

엑셀저장

인쇄하기

순번	보험년월	부과년월	근로자구분	근로자명	생년월일	고용일	고용종료일	산정시작일
>								
2								
3								
4								
5								
6								
7								
8								
9								
합계								

※p00 2012년 7월 이전 보험료는 사업장 단위로 산정되었으므로, 개인별 보험료 내역을 확인하실 수 없습니다.

※ 보험료산정(2012년8월 이후)

근로자 실업급여 산정보험료 = 실업급여 산정보수총액 \* 실업급여요율 \* 0.5 = [절사]

사업주 실업급여 산정보험료 = 실업급여 산정보수총액 \* 실업급여요율 \* 0.5 = [절사]

사업주 고안직능 산정보험료 = 고안직능 산정보수총액 \* 고안직능요율 = [절사]

## ◆ 고용보험 납부서류 : 고용보험 완납증명원

### ※ 서류 출력본 예시

- 서류발급방법 문의(고용·산재 토탈서비스 이용안내) : T. 02-2629-9800

발급번호	<input checked="" type="checkbox"/> 고용보험료 <input type="checkbox"/> 산재보험료				
완납 증명원					
사업장명					
건설공사명					
소재지					
보험가입자(대표자)			주민등록번호		
사업자등록번호 (법인등록번호)	( )		사업장관리번호 (사업개시번호)		
보험성립일	고용		보험소멸일	고용	
	산재			산재	
사업의종류	고용	공헌시설운영업			
	산재	오락/문화 및 운동관련사업			
사업개시번호	사업개시일	사업개시(공사)명			
징수유예 내역	금액	원			
	유예기간	~			
용도	기타 (한국예술인복지재단)	제출기관	기타 ( )		
완납 증명원 발급일 현재 징수유예액을 제외하고는 체납액이 없음을 증명하여 주시기 바랍니다.					
2016년 월 일					
신청인: (서명 또는 인)					
근로복지공단 서울지역본부장 귀하					



## 1) 사업장 → 증명원 신청/발급 → 보험료 완납증명원 → 인쇄하기

근로복지공단  
고용·산재보험 토털서비스

사업장 ① 사무대행기관 의료기관 개인

민원접수/신고 정보조회 전자통지 증명원 신청/발급 업무상질병판정 심사청구 고용보험 홈페이지 링크

처음오셨나요?  
회원가입 후 이용해 주세요.  
로그인 > 회원가입 >

원격지원 서비스 자주 묻는 질문 프로그램 설치

증명원 신청/발급

- > 보험가입증명원(40101)
- > 보험료완납증명원(40102)
- > 보험급여지급확인원(40103)
- > 산재보험 근로자 고용정보 확인서(40104)
- > 산재 요양승인/반려여부 확인서(40105)
- > 산재보험 사업장 근로자 고용정보 현황(40106)
- > 보험급여원부 출력

업무상담 1588-0075  
전산문의 1833-6000

관련법령 및 제도 상세안내

증명원 신청/발급

증명원 신청/발급 키보드는 해당기능을 선택 ☐ 실행

화면인쇄

■ 민원증명원 신청/발급 ②

- 민원증명원은 회원가입 후 공인인증서로 본인 확인절차를 거쳐야 신청/출력 할 수 있습니다.
- 민원증명원의 종류 :
  - 보험가입증명원 > **보험료 완납증명원 >** 보험급여지급확인원 >
  - 산재보험 근로자 고용정보 확인서 > 산재 요양승인/반려여부 확인서 >
  - 산재보험 사업장 근로자 고용정보 현황 >

■ 민원증명원 신청 절차

- 신청하고자 하는 민원증명원을 선택합니다.
- 보험가입 증명원, 보험료, 완납 증명원 및 산재요양승인/반려여부 확인서는 보험종류, 사업장관리번호를 목록에서 선택합니다. 보험급여지급 확인원은 산재근로자의 주민번호 및 재해일자를 직접 입력합니다.
- 사용용도, 제출처를 기재합니다.



**감사합니다😊**